

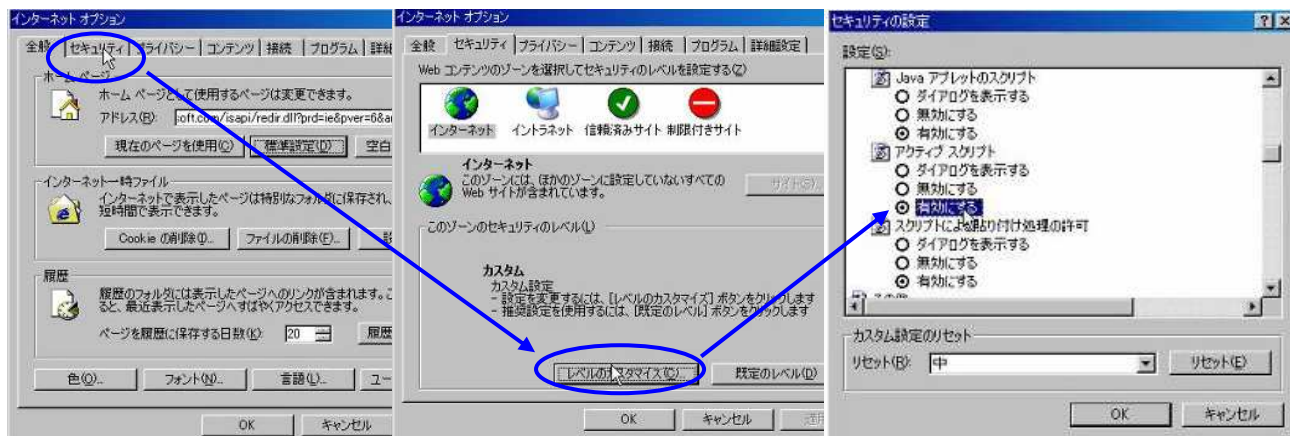
## 腹部放射線研究会デジタルアトラスデータ入力作業に関するFAQ集と注意点

### Q1. 使用できるブラウザソフトに制限はありますか？

- A) 推奨しているブラウザソフトは Internet Explorer 6, 7 です。その他のブラウザでは検証できていませんので、ソフトによっては不具合となる可能性があります。できるだけ推奨のブラウザをご使用ください。

### Q2. Internet Explorer バージョン7(以下、IE 7)は使用可能ですか？

- A) IE7は使用可能です。「アクティブスクリプト」を有効にしてください。
- ① 「ツール」より「インターネットオプション」を選択して、
  - ② 「インターネットオプションタブ」の「セキュリティタブ」を選択し、
  - ③ 「レベルのカスタマイズボタン」を選択し、「アクティブスクリプト」を「有効にする」をチェックして下さい。



### Q3. 画像の登録ができないのですが？

- A) **画像は JPEG 画像のみが登録可能**です。GIF 等の画像を登録することはできません。また、PowerPoint や Word に画像を貼り付けたものを直接あるいは拡張子を変更するのみでは登録できませんので、必ず JPEG 画像としてから行ってください。
- B) [Power Point 画像から組写真画像ファイルを作成する方法](#)については、別資料を参照ください。なお、画像サイズがあまり大きすぎるとエラーとなることがあるので、執筆要項に従ったサイズ（800×800 ピクセル程度）のもので登録を行ってください。

### Q4. 使用できない文字種類等がありますか？

- A) ウェブソフトの関係上、ローマ数字は文字化けしますので、使用しないでください。その他、いわゆる機種依存文字で使用できない物があります（具体例）

- |                 |               |
|-----------------|---------------|
| ◇丸付き数字：① ② ③    | ◇ローマ数字：Ⅰ Ⅱ Ⅲ  |
| ◇単位記号※：kg cm kV | ◇特殊記号：Tel ⊕ ™ |

**Q5. 入力したデータが保存されていないのですが？**

- A) ウェブシステムの特徴上、**データ登録**ボタンを押さずにウィンドウを閉じると、データが保存されない場合があります。作業終了時に必ず**データ登録**を行ってからウィンドウを閉じてください。なお、このようなトラブルを避けるため予めワープロソフト等で原稿を作成後、コピー貼付にてテキスト登録を行われることを推奨します。

**Q6. メールでもらった執筆要項等のファイルが開けません。**

- A) 添付ファイルは個々の環境によりますので、わかりません。必要なファイルは研究会 HP (<http://www.jsar.jp/>) よりダウンロード可能ですので、参照してください。

**Q7. 演題番号等がわからなくなりました。**

- A) 第 22 回腹部放射線研究会の HP (<http://www.jsar.jp/22th/top.html>) からプログラムがダウンロード可能ですので、参照してください。

**Q8. 入力画面に入れません。**

- A) ブラウザソフトのポップアップ制限が原因の場合がありますので、ポップアップを許可する設定にしてください。また、メールに記載しているアドレスをクリックしたり、アドレスバーの履歴からでは入れないことがありますので、その場合は URL をコピーしてアドレスバーに貼り付けてみてください。

**Q9. 入力画面から勝手にログアウトしてしまいました。**

- A) セキュリティの関係上、作業せずに長時間放置するとログアウトする設定となりますので、改めてログインしなおしてください。

**Q10. 「入力完了サイン」を選択した場合でも、文字や画像を修正したい場合、  
入力は可能ですか？**

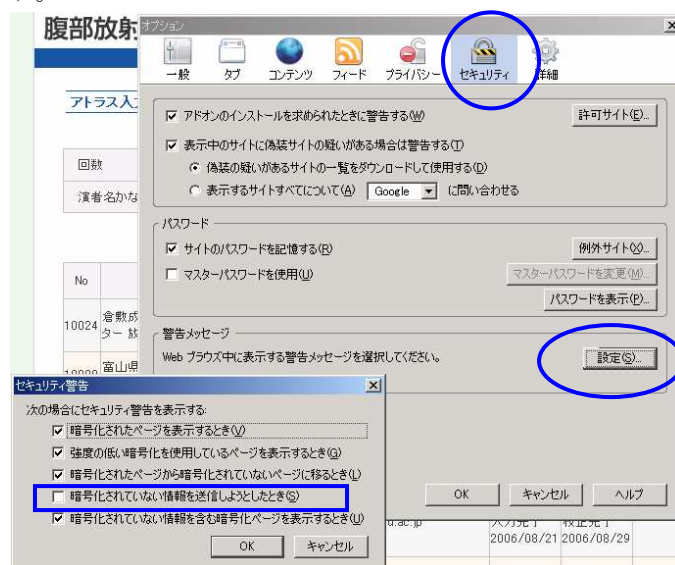
- A) 締め切りまでは、「入力完了サイン」を「空白」に戻してください。  
常通り入力可能です。

**Q11. Windows 版ブラウザ:Firefox 2を使用する場合の注意点は、ありますか？**

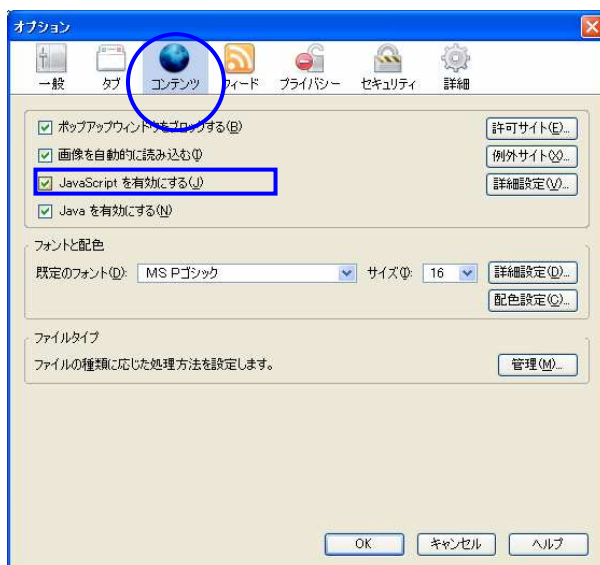
- A) 「メニューバー」から「ツール」→「オプション」を選択して



「セキュリティ」タブの「設定ボタン」を選択して、「セキュリティ警告」ウィンドウで「暗号化されていない情報を送信しようとしたとき」のチェックをはずす。

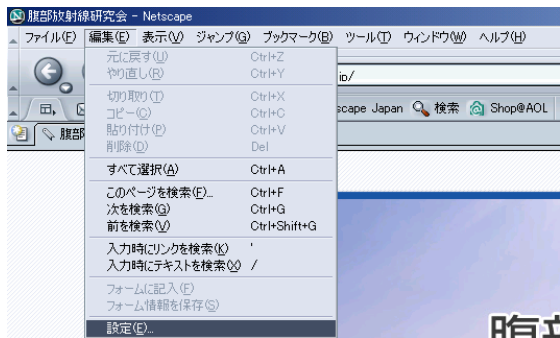


「コンテンツ」タブの「JavaScript を有効にする」を選択する。

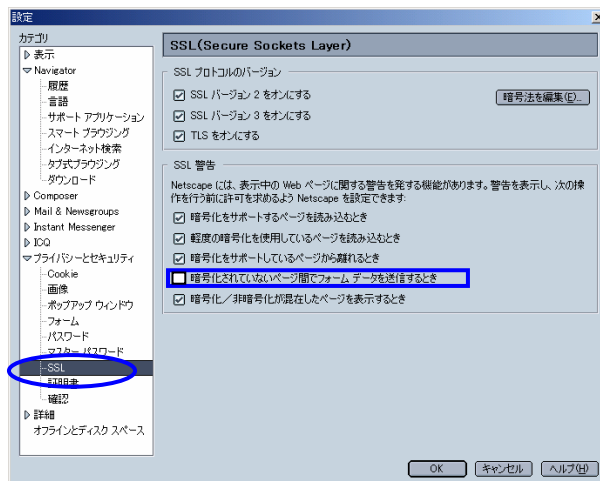


## Q12. Windows 版ブラウザ: Netscape7.1 を使用する際の注意点は、ありますか？

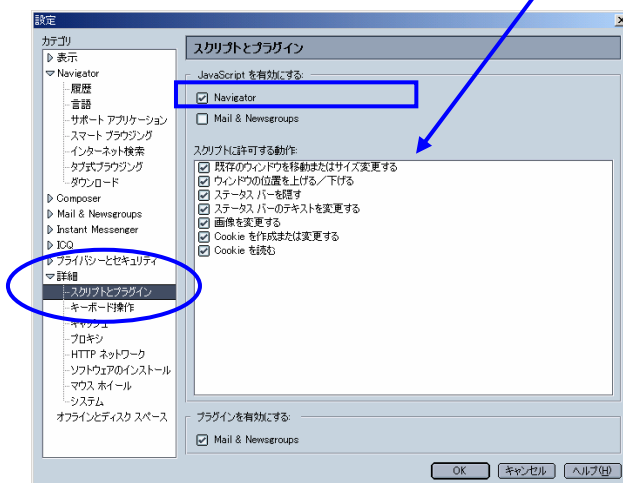
A) 「メニューバー」から「編集」→「設定」を選択して



「カテゴリ」の「プライバシーとセキュリティ」を開いて「SSL」を選択して、「SSL 警告」の「暗号化されていないページ間でフォームデータを送信するとき」のチェックをはずす。



「カテゴリ」の「詳細」を開いて「スクリプトとプラグイン」を選択して、「Navigator」にチェックを入れて、「スクリプトに許可する動作」をすべてにチェックしてください。



以上